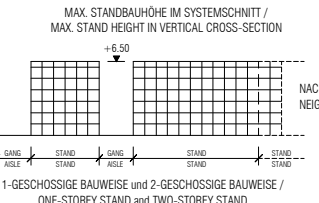


STAND / AS OF:
28.03.2022



(C) DEUTSCHE MESSE AG. ÄNDERUNGEN VORBEHALTEN, VERÄNDERUNGEN NUR IN ABSPRACHE MIT DEM TECHNISCHEN VERANSTALTUNGS-MANAGEMENT DER DEUTSCHEN MESSE AG. / (C) DEUTSCHE MESSE AG. MODIFICATIONS RESERVED. ALTERATIONS PROHIBITED UNLESS APPROVED BY THE TECHNICAL EVENT MANAGEMENT DEPT. OF DEUTSCHE MESSE AG.

ALLE MASSE SIND VOR ORT ZU PRÜFEN / ALL DIMENSIONS TO BE CHECKED ON SITE.

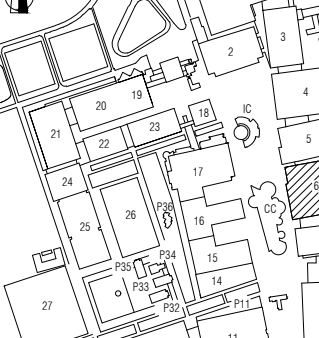
ELT-VERTEILUNGEN AN HALLENWÄNDEN / ELECTRICITY DISTRIBUTION BOXES ON HALL WALLS ZUGANG GEWÄHRLEISTEN / ACCESS MUST BE ENSURED VARIANTEN / VARIANTS:

HALENSTÜTZEN / HALL COLUMNS AN DIESEN HALENSTÜTZEN BEFINDEN SICH IN 2,15 m HÖHE 2,00 m HÖHE ELT-VERTEILUNGEN. FÜR DIESEN BEREICH MUSS DER ZUGANG GEWÄHRLEISTET SEIN. ELECTRICITY DISTRIBUTION BOXES (2,00 m HIGH) ARE LOCATED ON THESE HALL COLUMNS AT A HEIGHT OF 2,15 m. FREE ACCESS TO THIS AREA MUST BE ENSURED.

SCHÄCHTE / SHAFTS KANÄLE ANSCHLUSSPUNKTE CHANNELS CONNECTION POINTS

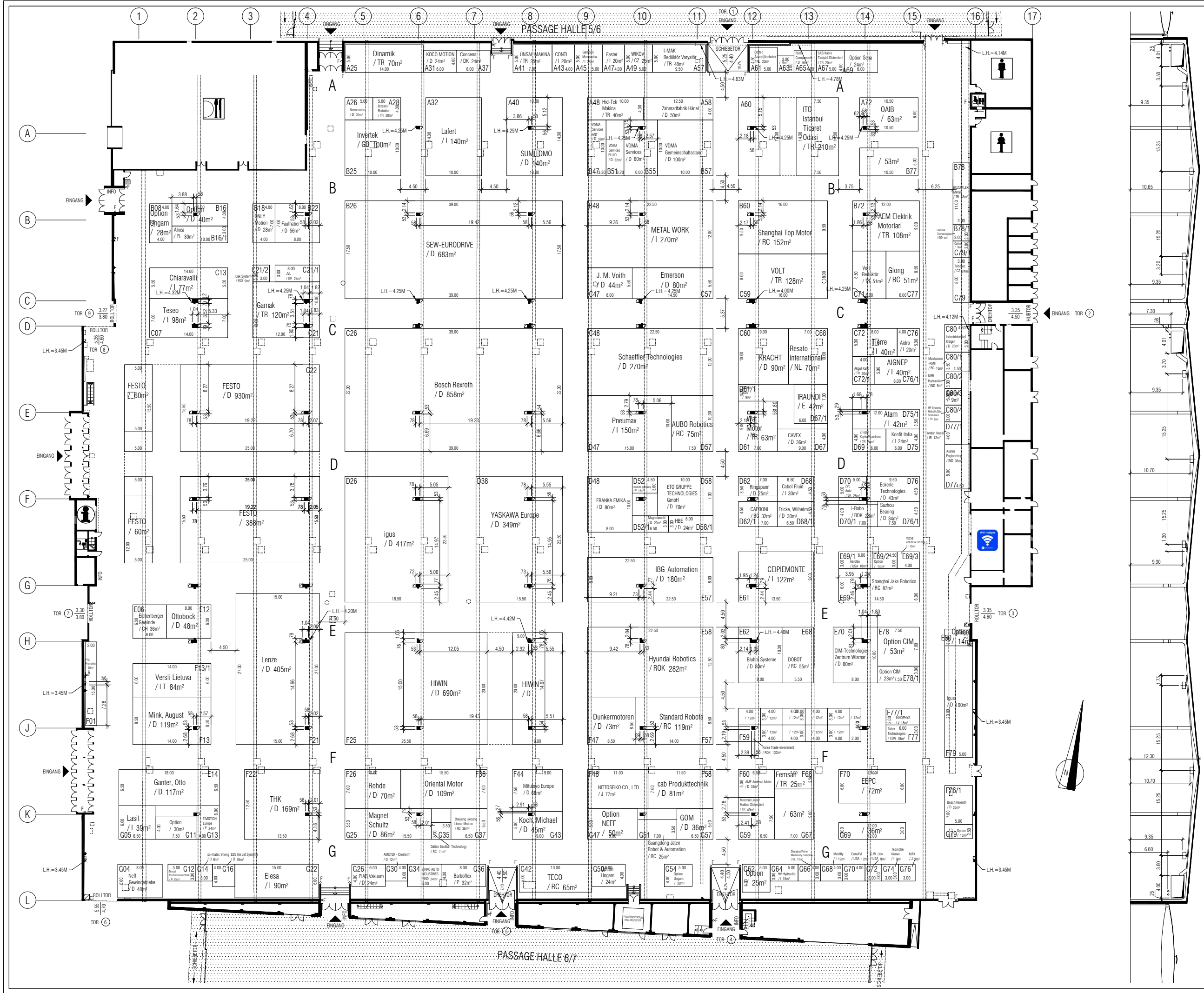
ZUGANG GEWÄHRLEISTEN - DO NOT OBSTRUCT ACCESS - LICHTER HÖHE = 6,60 m - 12,00 m JE NACH STANDORT. STELLENWEISE GERINGERE NUTZHOHE WIG. BAULICHER EINSCHRÄNKUNGEN. MAX. HEIGHT CLEARANCE FOR EXHIBITS = 6.60 TO 12.00 m DEPENDING ON LOCATION. ACTUAL CLEARANCE LOWER IN SOME PLACES DUE TO ARCHITECTURAL SPECIFICS.

MAX. FUßBODENBELASTUNG / MAX. FLOOR LOAD 100 KN/M² (GLT NICHT AUF SCHÄCHTEN UND VERSORGUNGSKANÄLEN) / (NOT VALID FOR SHAFTS OR SUPPLY CHANNELS)

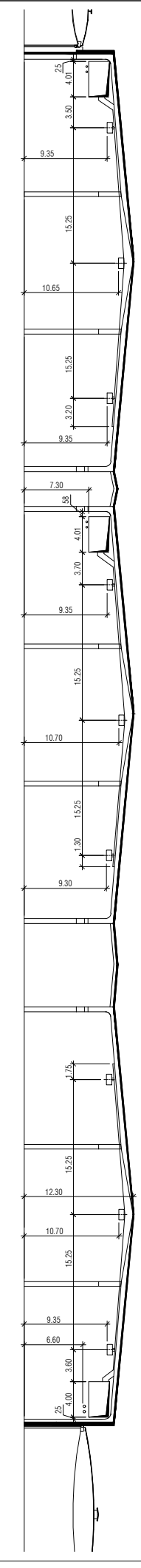


Deutsche Messe 6

VERMIETPLAN / RENTAL FLOOR PLAN HANNOVER MESSE 2022



SYSTEMSCHNITT / VERTICAL CROSS SECTION



VERMIETPLAN / RENTAL FLOOR PLAN HANNOVER MESSE 2022